


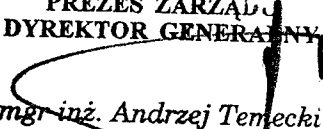
Załącznik  
do Decyzji Nr *OKR-4210-33(7)/2012/699/X/TP*  
Prezesa Urzędu Regulacji Energetyki  
z dnia *27 czerwca 2012r.*

DYREKTOR  
Południowo-Wschodniego Oddziału Terenowego  
URZĘDU REGULACJI ENERGETYKI  
z siedzibą w Krakowie  
  
dr Małgorzata Nowaczek-Zaremba

*Miejskie  
Przedsiębiorstwo Energetyki Ciepłej  
Nowy Targ Sp. z o.o.*

*Taryfa dla ciepła  
Nr 10*

**MIEJSKIE PRZEDSIĘBIORSTWO  
ENERGETYKI CIEPŁEJ**  
Nowy Targ Sp. z o.o.  
34-400 Nowy Targ, ul. Powstańców Śląskich 1  
fax 018 266 21 82, tel. 018 266 23 82, 266 36 67  
NIP: 735-001-02-50, REGON: 490761831


**PREZES ZARZĄDU  
DYREKTOR GENERALNY**  
  
mgr inż. Andrzej Temcecki


Nowy Targ 2012

## 1. OBJAŚNIENIE POJĘĆ I SKRÓTÓW UŻYWANYCH W TARYFIE

Użyte w taryfie pojęcia oznaczają:

- **ustawa** - ustawę z dnia 10 kwietnia 1997 r. Prawo energetyczne / Dz. U. z 2006 r. Nr 89, poz. 625 z późn. zm./,
- **rozporządzenie taryfowe** - rozporządzenie Ministra Gospodarki z dnia 17 września 2010 r. w sprawie szczegółowych zasad kształtowania i kalkulacji taryf oraz rozliczeń z tytułu zaopatrzenia w ciepło / Dz. U. z 2010 r. Nr 194, poz. 1291 /,
- **rozporządzenie systemowe** - rozporządzenie Ministra Gospodarki z dnia 15 stycznia 2007 r. w sprawie szczegółowych warunków funkcjonowania systemów ciepłowniczych / Dz. U. z 2007 r. Nr 16, poz. 92 /,
- **taryfa** - zbiór cen i stawek opłat oraz warunków ich stosowania, opracowany przez przedsiębiorstwo energetyczne i wprowadzany jako obowiązujący dla określonych w nim odbiorców w trybie określonym ustawą,
- **grupa taryfowa** - grupa odbiorców korzystająca z usług związanych z zaopatrzeniem w ciepło, z którymi rozliczenia są prowadzone na podstawie tych samych cen i stawek opłat oraz warunków ich stosowania,
- **odbiorca** - każdego, kto otrzymuje lub pobiera ciepło na podstawie umowy z przedsiębiorstwem energetycznym,
- **przedsiębiorstwo energetyczne** - Miejskie Przedsiębiorstwo Energetyki Ciepłej Nowy Targ Sp. z o.o. prowadzące działalność gospodarczą w zakresie wytwarzania oraz przesyłania i dystrybucji ciepła,
- **obiekt** - budynek lub budynek wraz z instalacjami odbiorczymi,
- **ciepło** - energię cieplną w wodzie gorącej,
- **źródło ciepła** - połączone ze sobą urządzenia lub instalacje służące do wytwarzania ciepła,
- **sieć ciepłownicza** - połączone ze sobą urządzenia lub instalacje, służące do przesyłania i dystrybucji ciepła ze źródeł ciepła do węzłów cieplnych,
- **instalacja odbiorcza** - połączone ze sobą urządzenia lub instalacje, służące do transportowania ciepła lub ciepłej wody z węzłów cieplnych lub źródeł ciepła do odbiorników ciepła lub punktów poboru ciepłej wody w obiekcie,
- **zewnętrzna instalacja odbiorcza** - odcinki instalacji odbiorczych łączące grupowy węzeł cieplny lub źródło ciepła z instalacjami odbiorczymi w obiektach, w tym w obiektach, w których zainstalowany jest grupowy węzeł cieplny lub źródło ciepła,
- **układ pomiarowo - rozliczeniowy** - dopuszczony do stosowania, zgodnie z odrębnymi przepisami, zespół urządzeń, służących do pomiaru ilości i parametrów nośnika ciepła, których wskazania stanowią podstawę do obliczenia należności z tytułu dostarczania ciepła,
- **węzeł cieplny** - połączone ze sobą urządzenia lub instalacje służące do zmiany rodzaju lub parametrów nośnika ciepła dostarczanego z przyłącza oraz regulacji ilości ciepła dostarczanego do instalacji odbiorczych,
- **grupowy węzeł cieplny** - węzeł cieplny obsługujący więcej niż jeden obiekt,
- **przyłączy** - odcinek sieci ciepłowniczej doprowadzający ciepło wyłącznie do jednego węzła cieplnego albo odcinek zewnętrznych instalacji odbiorczych za grupowym węzłem cieplnym lub źródłem ciepła, łączący te instalacje z instalacjami odbiorczymi w obiektach,
- **zamówiona moc cieplna** - ustaloną przez odbiorcę lub podmiot ubiegający się o przyłączenie do sieci ciepłowniczej największą moc cieplną, jaka w danym obiekcie wystąpi w warunkach obliczeniowych, która zgodnie z określonymi w odrębnych przepisach warunkami technicznymi oraz wymaganiami technologicznymi dla tego obiektu jest niezbędna do zapewnienia:
  - a) pokrycia strat ciepła w celu utrzymania normatywnej temperatury i wymiany powietrza w pomieszczeniach,
  - b) utrzymania normatywnej temperatury ciepłej wody w punktach czerpalnych,
  - c) prawidłowej pracy innych urządzeń lub instalacji,
- **nielegalny pobór energii cieplnej** - pobieranie ciepła bez zawarcia umowy, z całkowitym albo częściowym pominięciem układu pomiarowo-rozliczeniowego lub poprzez ingerencję w ten układ mającą wpływ na zafałszowanie pomiarów dokonywanych przez układ pomiarowo-rozliczeniowy.

DYREKTOR  
Południowo-Wschodniego Oddziału Terenowego  
URZĘDU REGULACJI ENERGETYKI  
z siedzibą w Krakowie  
  
dr Małgorzata Newaczek-Zaremba

PREZES ZARZĄD  
DYREKTOR GENERALNY  
  
mgr inż. Andrzej Temecki

## 2. ZAKRES DZIAŁALNOŚCI GOSPODARCZEJ ZWIĄZANEJ Z ZAOPATRZENIEM W CIEPŁO

Przedsiębiorstwo energetyczne na podstawie koncesji z dnia 08.09.1998 r. udzielonych przez Prezesa Urzędu Regulacji Energetyki prowadzi działalność gospodarczą polegającą na:

1. wytwarzaniu ciepła – koncesja Nr WCC/47/699/U/2/98/EB ( z późn. zm. ),
2. przysyłaniu i dystrybucji ciepła – koncesja Nr PCC/49/699/U/2/98/EB ( z późn. zm.).

## 3. PODZIAŁ ODBIORCÓW CIEPŁA NA GRUPY TARYFOWE

Podziału odbiorców na grupy taryfowe dokonano zgodnie z § 10 rozporządzenia taryfowego.

Charakterystyka taryfowej grupy odbiorców	Grupa taryfowa
Odbiorcy zasilani w ciepło z kotłowni będącej własnością przedsiębiorstwa energetycznego opalanej węglem kamiennym przy ul. Szaflarskiej 108 w Nowym Targu, do których dostarczane jest ciepło w postaci gorącej wody o parametrach 130/70 <sup>0</sup> C poprzez sieć ciepłowniczą stanowiącą własność przedsiębiorstwa energetycznego, w tym:	
Odbiorcy pobierający ciepło za pośrednictwem indywidualnych węzłów cieplnych będących własnością odbiorcy i eksploatowanych przez odbiorcę.	W-OS
Odbiorcy pobierający ciepło za pośrednictwem indywidualnych węzłów cieplnych będących własnością przedsiębiorstwa energetycznego i eksploatowanych przez przedsiębiorstwo energetyczne.	W-DS
Odbiorcy pobierający ciepło za pośrednictwem grupowego węzła cieplnego i zewnętrznych instalacji odbiorczych będących własnością i eksploatowanych przez przedsiębiorstwo energetyczne.	W-GS
Odbiorcy zaopatrywani w ciepło z kotłowni opalanej gazem ziemnym zlokalizowanej na os. Bór w Nowym Targu, do której ciepło w postaci gorącej wody dostarczane jest za pośrednictwem zewnętrznej instalacji odbiorczej stanowiącej własność przedsiębiorstwa energetycznego.	G-OB

## 4. RODZAJE ORAZ WYSOKOŚĆ CEN I STAWEK OPŁAT

Ustalone w taryfie ceny i stawki opłat nie zawierają podatku od towarów i usług (VAT). Podatek VAT nalicza się zgodnie z obowiązującymi przepisami.

### 1. Ceny za zamówioną moc cieplną

L.p.	Grupa taryfowa	Cena za zamówioną moc cieplną	
		netto	
		zł/MW/rok	zł/MW/m-c
1.	W-OS, W-DS, W-GS	94 693,00	7 891,08

DYREKTOR  
Południowo-Wschodniego Oddziału Terenowego  
URZĘDU REGULACJI ENERGETYKI  
z siedzibą w Krakowie  
dr Małgorzata Nowaczek-Zaremba

PREZES ZARZĄDU  
DYREKTOR GENERALNY  
mgr inż. Andrzej Temecki

## 2. Ceny ciepła

L.p.	Grupa taryfowa	Cena ciepła zł/GJ
		netto
1.	W-OS, W-DS, W-GS	30,22

## 3. Ceny nośnika ciepła

L.p.	Grupa taryfowa	Cena nośnika ciepła zł/m <sup>3</sup>
		netto
1.	W-OS, W-DS, W-GS	18,37

## 4. Stawka opłaty miesięcznej za zamówioną moc ciepłą

L.p.	Grupa taryfowa	Stawka opłaty miesięcznej za zamówioną moc ciepłą zł/MW
		netto
1.	G-OB	11 003,46

## 5. Stawka opłaty za ciepło

L.p.	Grupa taryfowa	Stawka opłaty za ciepło zł/GJ
		netto
1.	G-OB	86,72

## 6. Stawki opłat stałych i zmiennych za usługi przesyłowe

### 6.1. Stawki opłat stałych za usługi przesyłowe

L.p.	Grupa taryfowa	Stawki opłat stałych za usługi przesyłowe	
		netto	
		zł/MW/rok	zł/MW/m-c
1.	W-OS	16 206,89	1 350,57
2.	W-DS	27 307,35	2 275,61
3.	W-GS	32 958,98	2 746,58

### 6.2. Stawki opłat zmiennych za usługi przesyłowe

L.p.	Grupa taryfowa	Stawki opłat zmiennych za usługi przesyłowe zł/GJ
		netto
1.	W-OS	6,47
2.	W-DS	9,07
3.	W-GS	10,58

DYREKTOR  
Południowo-Wschodniego Oddziału Terenowego  
URZĘDU REGULACJI ENERGETYKI  
z siedzibą w Krakowie  
dr Małgorzata Nowaczek-Zaremba

PREZES ZARZĄD  
DYREKTOR GENERALNY  
mgr inż. Andrzej Temecki

## 7. Stawki opłat za przyłączenie do sieci

L.p.	Średnica rurociągu	Stawka przyłączenia /netto/
		zł/mb
1.	DN 50	178,57

## 5. ZASADY USTALANIA CEN I STAWEK OPŁAT

Ceny i stawki opłat zamieszczone w taryfie zostały ustalone zgodnie z zasadami określonymi w art. 45 ustawy oraz w rozdziale 3 rozporządzenia taryfowego.

## 6. WARUNKI STOSOWANIA CEN I STAWEK OPŁAT

1. Ustalone w niniejszej taryfie ceny i stawki opłat są stosowane przy zachowaniu parametrów jakościowych nośnika ciepła i standardów jakościowych obsługi odbiorców oraz sposobu załatwienia reklamacji, które określone zostały w rozdziale 6 rozporządzenia systemowego.
2. W przypadkach:
  - niedotrzymania przez strony warunków umowy sprzedaży ciepła,
  - uszkodzenia lub stwierdzenia nieprawidłowych wskazań układu pomiarowo-rozliczeniowego,
  - udzielania bonifikat i naliczania upustów przysługujących odbiorcy,
  - nielegalnego pobierania ciepłastosuje się odpowiednio postanowienia zawarte w rozdziale 4 rozporządzenia taryfowego oraz obowiązujące przepisy o podatku od towarów i usług.

## 7. ZASADY WPROWADZANIA ZMIAN CEN I STAWEK OPŁAT

1. Przedsiębiorstwo energetyczne wprowadza taryfę do stosowania nie wcześniej niż po upływie 14 dni i nie później niż do 45 dnia od dnia jej opublikowania w Dzienniku Urzędowym Województwa Małopolskiego.
2. Zmiany cen i stawek opłat podaje się do wiadomości odbiorców ciepła poprzez pisemne zawiadomienie zawierające nowe ceny i stawki opłat oraz podstawę ich zmiany, co najmniej na 14 dni przed ich planowaną zmianą.

PREZES ZARZĄDU  
DYREKTOR GENERALNY

mgr inż. Andrzej Temęski

DYREKTOR  
Południowo-Wschodniego Oddziału Terenowego  
URZĘDU REGULACJI ENERGETYKI  
z siedzibą w Krakowie  
dr Małgorzata Nowaczek-Zaremba